

## Инструкция по созданию личного кабинета в информационной системе «Навигатор дополнительного образования детей Смоленской области» для получения сертификата дополнительного образования

Получение сертификата дополнительного образования возможно при наличии у родителя (законного представителя) или обучающегося (по достижению 14 летнего возраста) личного кабинета в информационной системе «Навигатор дополнительного образования Смоленской области» (далее - Навигатор).

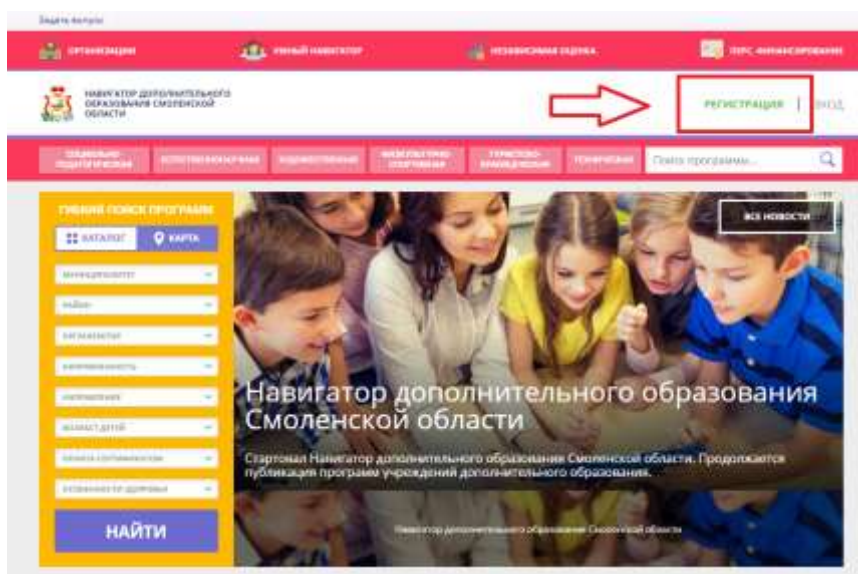
Родители (законные представители) ребенка или ребенок, достигший возраста 14 лет, могут подать заявление установленной формы на получение образовательной услуги одним из нижеперечисленных способов:

- Посредством личного обращения в образовательную организацию;
- Через информационную систему Навигатор.

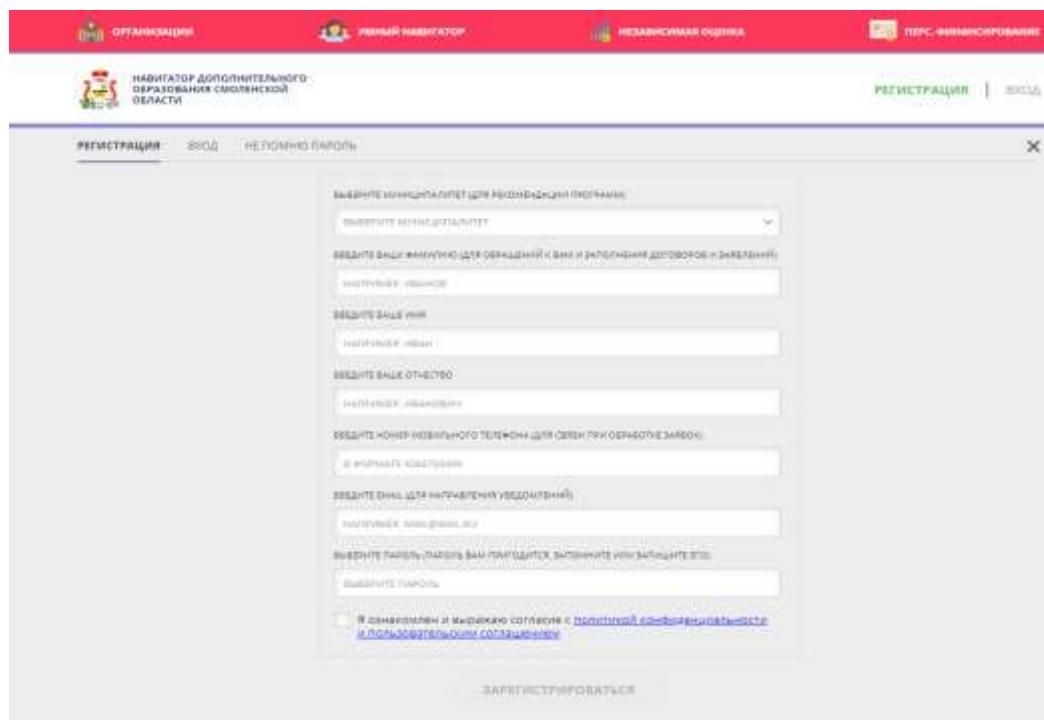
Для того чтобы получить сертификат дополнительного образования через информационную систему Навигатор необходимо выполнить следующие шаги:

**Шаг 1.** При подаче заявления посредством информационной системы, необходимо пройти регистрацию на сайте Навигатора. Для этого необходимо зайти на сайт «Навигатор дополнительного образования Смоленской области» <https://p67.навигатор.дети/>.

**Шаг 2.** Нажать кнопку «Регистрация» в правом верхнем углу экрана.



**Шаг 3.** Заполнить все обязательные поля в регистрационной форме, используя подсказки: муниципалитет (для рекомендации программ); фамилию, имя, отчество заявителя; номер мобильного телефона; действующий адрес электронной почты; пароль (придумать самостоятельно).

The image shows a web browser window displaying the registration page of the 'NAVIGATOR' portal. The page title is 'НАВИГАТОР ДОПОЛНИТЕЛЬНОГО ОБРАЗОВАНИЯ СМОЛЕНСКОЙ ОБЛАСТИ'. The navigation bar includes links for 'ОРГАНИЗАЦИИ', 'УЧЕБНЫЙ НАВИГАТОР', 'НЕЗАВИСИМАЯ СУДЕБКА', and 'ПЕРС. ФИНАНСИРОВАНИЕ'. The main content area is titled 'РЕГИСТРАЦИЯ' and contains several input fields with labels: 'ВЫБЕРИТЕ МУНИЦИПАЛИТЕТ (ДЛЯ РЕКОМЕНДАЦИИ ПРОГРАММ)', 'ВВЕДИТЕ ФАМИЛИЮ (ДЛЯ ОБРАЩЕНИЙ И ВНИ И ЗАКЛЮЧЕНИЯ ДОГОВОРОВ) ЗАЯВЛЕНН', 'ВВЕДИТЕ ВАШЕ ИМЯ', 'ВВЕДИТЕ ВАШЕ ОТЧЕСТВО', 'ВВЕДИТЕ НОМЕР МОБИЛЬНОГО ТЕЛЕФОНА (ДЛЯ СЕРВИС ЛИН ОБРАЗОТЕЛЕЗМБОН)', 'ВВЕДИТЕ АДРЕС (ДЛЯ НАПРАВЛЕНИЯ УВЕДОМЛЕНИЙ)', and 'ВВЕДИТЕ ПАРОЛЬ (ПАРОЛЬ ВАМ ПРАВОУДИТСЯ, ЗАПОНАНИТЕ ИЛИ ЗАПОНАНИТЕ ЭТО)'. Below the fields is a checkbox for 'Я ознакомлен и выражаю согласие с [политикой конфиденциальности](#) и [пользовательским соглашением](#)'. At the bottom is a button labeled 'ЗАРЕГИСТРИРОВАТЬСЯ'.


Далее следует ознакомиться с Политикой конфиденциальности и пользовательским соглашением и поставить отметку в виде ✓ в поле «**Я ознакомлен и выражаю согласие**». После проверки правильности заполнения данных нажать кнопку «**Зарегистрироваться**».

*Обращаем ваше внимание на важность правильного и корректного ввода личных данных, в особенности адреса электронной почты, так как в дальнейшем именно на неё будут приходить уведомления, а также данные для восстановления пароля в случае его утери и запроса на восстановление.*

**Шаг 4.** После заполнения регистрационной формы и нажатия кнопки «Зарегистрироваться» на указанный адрес электронной почты придет системное сообщение от технического отдела поддержки Навигатора для подтверждения электронного адреса. Необходимо пройти по ссылке, указанной в письме, для получения полных прав для работы в Навигаторе.

## Вы зарегистрированы в навигаторе дополнительного образования - 'https://p67.навигатор.дети'

Регист

 Navigator. Отдел поддержки 10 апреля, 12:58  
Кому: вам



Здравствуйте!

Пожалуйста, подтвердите получение этого письма по следующей ссылке:  
<https://p67.навигатор.дети/verify/email?code=8c81f6e033efddc3e640e57dc0e1ed4335d2dbdd> , иначе некоторые возможности будут вам недоступны.

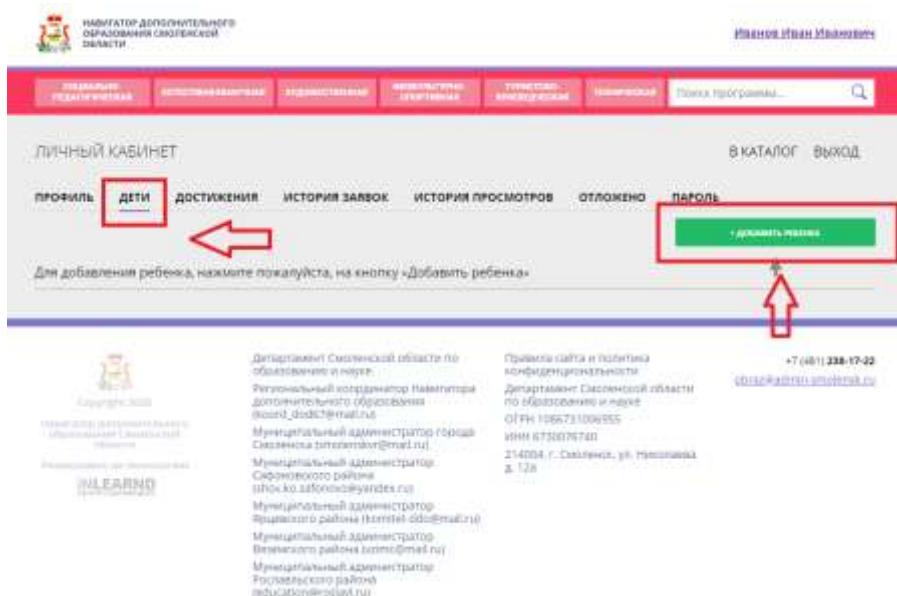
С наилучшими пожеланиями, команда Навигатора дополнительного образования <https://p67.навигатор.дети>

**Обязательно перейдите по ссылке, указанной в письме, чтобы подтвердить свой e-mail.**

**Шаг 5.** После перехода по ссылке, и успешного подтверждения электронного адреса, нажмите на свои ФИО в верхнем правом углу для перехода в личный кабинет.

**Шаг 6.** В личном кабинете выберите вкладку «Дети» и заполните все поля регистрационной формы. Проверьте правильность введенных вами данных и нажмите кнопку «Сохранить».

Если у вас несколько детей, то вам необходимо снова повторить Шаг 6 посредством вкладки «+Добавить ребенка».



Навигатор дополнительного образования Саратовской области

Иванов Иван Иванович

Личный кабинет

ПРОФИЛЬ **ДЕТИ** ДОСТИЖЕНИЯ ИСТОРИЯ ЗАВВОК ИСТОРИЯ ПРОСМОТРОВ ОТЛОЖЕНО ПАРОЛЬ

В КАТАЛОГ Выход

Добавить ребенка

Для добавления ребенка, нажмите пожалуйста, на кнопку «Добавить ребенка»

Copyright 2020

Министерство образования и науки Саратовской области

Министерство образования и науки Саратовской области

Департамент Саратовской области по образованию и науке  
Региональный координатор Навигатора дополнительного образования  
kosen\_d@mail.ru

Муниципальный администратор ГОРОДА Саратова  
saratov@yandex.ru

Муниципальный администратор СФОРМОВОГО РАЙОНА  
sforovo@yandex.ru

Муниципальный администратор ФАЦАКСКОГО РАЙОНА  
facaxskoye@yandex.ru

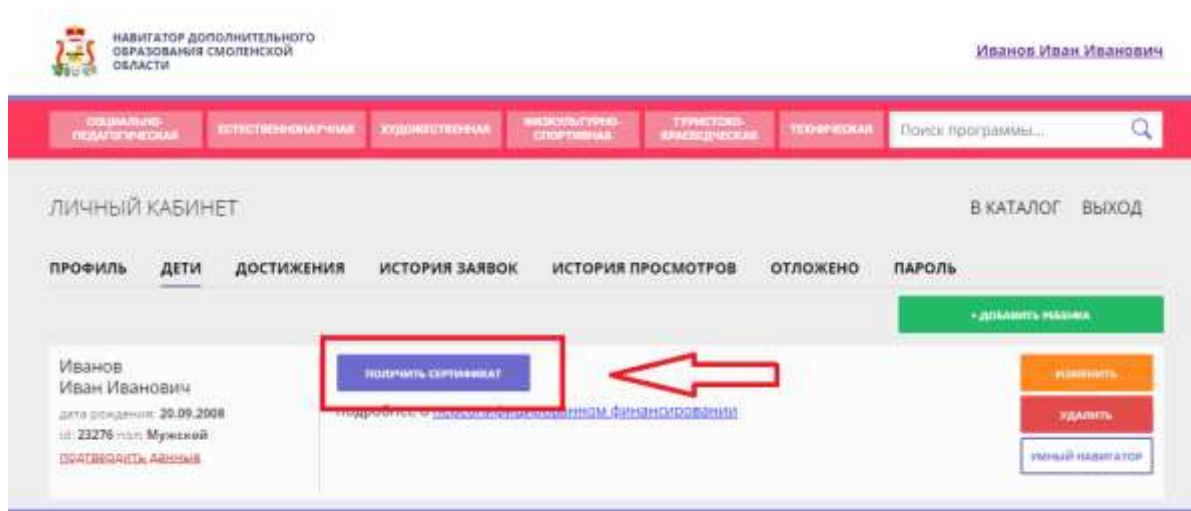
Муниципальный администратор ВЕНАКСКОГО РАЙОНА  
venaxskoye@yandex.ru

Муниципальный администратор РОСОВСКОГО РАЙОНА  
rosovskoye@yandex.ru

Правила сайта и политика конфиденциальности  
Департамент Саратовской области по образованию и науке  
ОГРН 5065731096555  
ИНН 6750076740  
274004, г. Саратов, ул. Пискаревка д. 128

+7 (4853) 238-17-00  
[info@navigator.org.ru](mailto:info@navigator.org.ru)

**Шаг 7.** Отправьте заявку на получение сертификата учёта с помощью нажатия кнопки «**Получить сертификат**».



После завершения 7 шага ожидайте подтверждение о получении сертификата в своем личном кабинете.